

RELATÓRIO DE AVALIAÇÃO DAS METAS FISCAIS  
PRESTAÇÃO DE CONTAS RELATIVO AO 1º QUADRIMESTRE DE 2022

## 1. INTRODUÇÃO

Este relatório tem como objetivo demonstrar o desempenho da execução orçamentária e financeira do Município de Maringá, bem como avaliar o cumprimento das metas fiscais.

## 2. RECEITAS

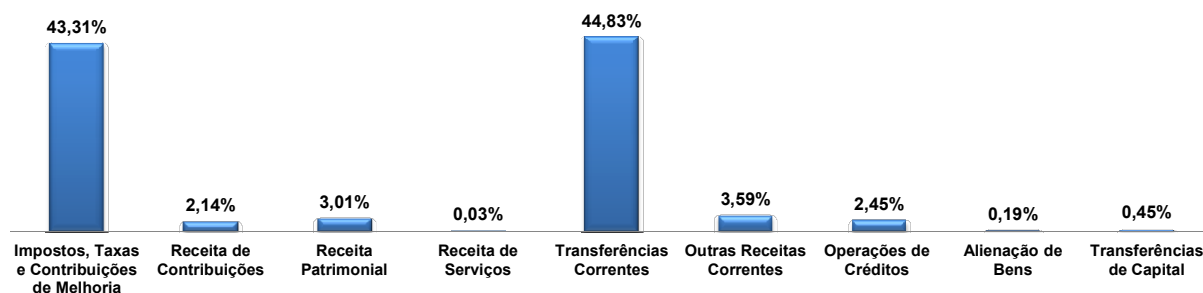
## DEMONSTRATIVO DA RECEITA ARRECADADA - 1º QUADRIMESTRE/2022

Receitas	Previsão Atualizada 2022	Receita Arrecadada 1ºQuad/2022	% Da Receita Arrecadada Sobre a Previsão Atualizada
<b>Receitas Correntes</b>	<b>1.767.967.034,44</b>	<b>815.342.197,35</b>	<b>46,12%</b>
Impostos, Taxas e Contribuições de Melhoria	744.990.780,52	364.392.811,62	48,91%
Receita de Contribuições	49.263.000,00	17.976.725,06	36,49%
Receita Patrimonial	12.816.796,00	25.293.543,02	197,35%
Receita de Serviços	1.247.500,00	270.277,99	21,67%
Transferências Correntes	876.994.107,92	377.233.890,34	43,01%
Outras Receitas Correntes	82.654.850,00	30.174.949,32	36,51%
<b>Receitas de Capital</b>	<b>154.315.272,01</b>	<b>26.093.222,98</b>	<b>16,91%</b>
Operações de Créditos	91.838.485,41	20.644.734,86	22,48%
Alienação de Bens	7.631.000,00	1.583.980,21	20,76%
Transferências de Capital	54.845.786,60	3.864.507,91	7,05%
<b>Total</b>	<b>1.922.282.306,45</b>	<b>841.435.420,33</b>	<b>43,77%</b>

Fonte: Balanço Orçamentário - LRF - PMM

As **Receitas Arrecadadas no 1º quadrimestre de 2022** totalizam **R\$ 841.435.420,33** que representa 43,77% da previsão anual atualizada. Deste montante destaca-se a **Receita de Impostos, Taxas e Contribuição de Melhoria** com uma arrecadação no valor de **R\$ 364.392.811,62** com um percentual de arrecadação de 48,91% da previsão anual atualizada e a **Receita de Transferências Correntes** de **R\$ 377.233.890,34** com um percentual de 43,01%. Também merece destaque a arrecadação da **Receita Patrimonial** no valor de **R\$ 25.293.543,02** representando 197,35% da previsão atualizada.

## COMPOSIÇÃO DAS RECEITAS ARRECADADAS ATÉ O 1º QUADRIMESTRE DE 2022 R\$ 841.611.319,82



Fonte: Balanço Orçamentário - LRF - PMM

Do total arrecadado na ordem de **R\$ 841.435.420,33** destaca-se que as **Receitas de Impostos, Taxas e Contribuição de Melhoria** alcançaram 43,31% desse total. Enquanto que as **Transferências Correntes** na ordem de **R\$ 377.233.890,34** representam o maior percentual em relação ao que foi arrecadado no período **44,83 %** das Receitas Arrecadadas.

# AUDIÊNCIA PÚBLICA

1º QUADRIMESTRE DE 2022

www.maringa.pr.gov.br



@prefeiturademaringa



## 2.1 RECEITAS CORRENTES

As **Receitas Correntes** englobam as Receitas de Impostos, Taxas e Contribuições de Melhoria, Receitas de Contribuições, Patrimoniais, Serviços, Transferências Correntes e Outras. No período de **janeiro a abril de 2022**, as **Receitas Correntes** somaram **R\$ 815.342.197,35** o que correspondeu a **46,12% da previsão de arrecadação atualizada**.

### 2.1.1 RECEITAS DE IMPOSTOS, TAXAS E CONTRIBUIÇÕES DE MELHORIA

RECEITAS DE IMPOSTOS, TAXAS E CONTRIBUIÇÕES DE MELHORIA	Previsão Atualizada 2022	Receita Arrecadada 1ºQuad/2022	% Da Receita Arrecadada Sobre a Previsão Atualizada
<b>Impostos</b>	<b>689.485.840,52</b>	<b>327.512.575,05</b>	<b>47,50%</b>
I.P.T.U.	244.074.040,52	171.927.371,15	70,44%
I.R.R.F	58.605.800,00	20.509.795,86	35,00%
I.T.B.I.	99.006.000,00	28.191.756,03	28,47%
I.S.S.	287.800.000,00	106.883.652,01	37,14%
<b>Taxas</b>	<b>52.004.940,00</b>	<b>36.880.236,57</b>	<b>70,92%</b>
<b>Contribuição de Melhoria</b>	<b>3.500.000,00</b>	<b>0,00</b>	<b>0,00%</b>
<b>TOTAL</b>	<b>744.990.780,52</b>	<b>364.392.811,62</b>	<b>48,91%</b>

Fonte: Balancete da Receita - LRF - PMM

As **Receitas de Impostos, Taxa e Contribuições de Melhoria** apresentaram no **1º quadrimestre** um montante de arrecadação no valor de **R\$ 364.392.811,62** que representou **48,91%** da previsão de arrecadação anual atualizada. Com destaque para o **IPTU** que **apresentou uma arrecadação de R\$ 171.927.371,15**, representando **70,44%** da previsão de arrecadação anual atualizada.

## 2.1.2 TRANSFERÊNCIAS CORRENTES

Transferências Correntes	Previsão Atualizada 2022	Receita Arrecadada no 1º Quad	Prevista X Arrecadada 2022
<b>Transferências da União</b>	<b>387.824.508,76</b>	<b>136.135.098,33</b>	<b>35,10%</b>
Cota Parte FPM	88.000.000,00	34.460.465,86	39,16%
CotaParte FPM 1% Cota mês dez	3.900.000,00	-	0,00%
CotaParte FPM 1% Cota mês de julho	3.700.000,00	-	0,00%
Cota-Parte do ITR	280.000,00	212.375,54	75,85%
Transf. Comp. Finac. de Rec. Naturais	1.350.000,00	943.796,84	69,91%
Transf. De Rec SUS -	270.517.784,00	92.439.534,16	34,17%
Transf. de Rec. FNDE	16.450.000,00	6.287.783,97	38,22%
Transferências do Fundo Nacional de Assistência Social FNAS	3.403.981,76	394.619,28	11,59%
Outras Transferências da União	222.743,00	1.396.522,68	
<b>Transferências do Estado</b>	<b>312.314.599,16</b>	<b>160.452.164,37</b>	<b>51,38%</b>
Cota - Parte do ICMS	188.000.000,00	62.204.144,04	33,09%
Cota - Parte do IPVA	96.000.000,00	83.370.959,29	86,84%
Cota - Parte do IPI - Municípios	2.880.000,00	908.115,57	31,53%
Cota - Parte da CIDE	250.000,00	178.503,26	71,40%
Transferência de Rec do Estado para Prog de Saí	23.377.489,16	13.160.861,19	56,30%
Transf. de Conv Estados e do DF e Outras	1.807.110,00	629.581,02	34,84%
<b>Transferências de Instituições Privadas</b>	<b>2.100.000,00</b>	<b>1.327.633,01</b>	<b>63,22%</b>
<b>Transf. Outras Inst. Públicas FUNDEB</b>	<b>172.225.000,00</b>	<b>79.013.383,31</b>	<b>45,88%</b>
<b>Transferências de Pessoas Físicas</b>	<b>2.530.000,00</b>	<b>305.611,32</b>	<b>12,08%</b>
<b>Total</b>	<b>876.994.107,92</b>	<b>377.233.890,34</b>	<b>43,01%</b>

Fonte: Balancete da Receita - LRF - PMM

As **Transferências Correntes** representaram mais de **43,01%** da **previsão atualizada para o período**, com um valor de **R\$377.233.890,34**. Deste montante, as **Transferências da União** apresentaram o valor de **R\$ 136.135.098,33**, enquanto as do Estado **R\$ 160.452.164,37** e **Outras Transferências correntes** no valor de **R\$ 80.646.627,64**.

## 2.2 RECEITAS DE CAPITAL

As Receitas de Capital contemplam as receitas de Operações de Crédito, Alienação de Bens e Transferências de Capital.

COMPOSIÇÃO DAS RECEITAS DE CAPITAL - 2022 - TOTAL DE R\$ 26.093.222,98



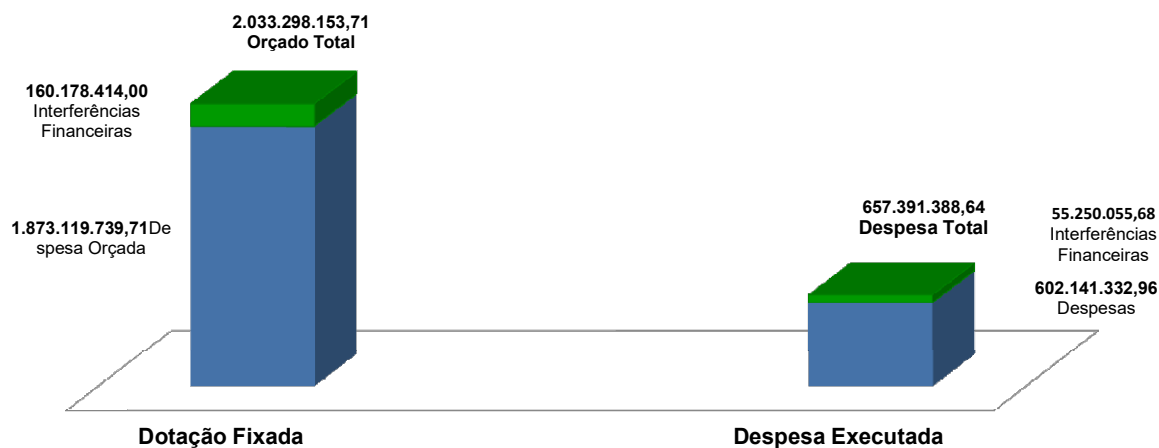
Fonte: Balanço Orçamentário - LRF - PMM

As Receitas de Capital arrecadadas no 1º quadrimestre de 2022 chegam ao valor de **R\$ 26.093.222,98**, o que representou **16,91%** da **previsão anual atualizada** de **R\$ 154.315.272,01**. Do montante arrecadado no período, as Operações de Crédito representam 79,12%, equivalente a **R\$ 20.644.734,86**, a Alienação de Bens representa 6,07%, que corresponde a **R\$ 1.586.980,21**, e as Transferências de Capital representam 14,81%, correspondente a **R\$ 3.864.507,91**.

## 3. DESPESAS

As **despesas empenhadas** no 1º quadrimestre do ano de 2022 totalizaram **R\$ 602.141.332,96**, enquanto que as **Interferências Financeiras** foram de **R\$55.250.055,68**, totalizando o montante das despesas de **R\$ 657.391.388,64**.

DOTAÇÃO ATUALIZADA X DESPESA JANEIRO A ABRIL 2022.



Fonte: Balanço Orçamentário - LRF - PMM

# AUDIÊNCIA PÚBLICA

1º QUADRIMESTRE DE 2022

www.maringa.pr.gov.br @prefeiturademaringa



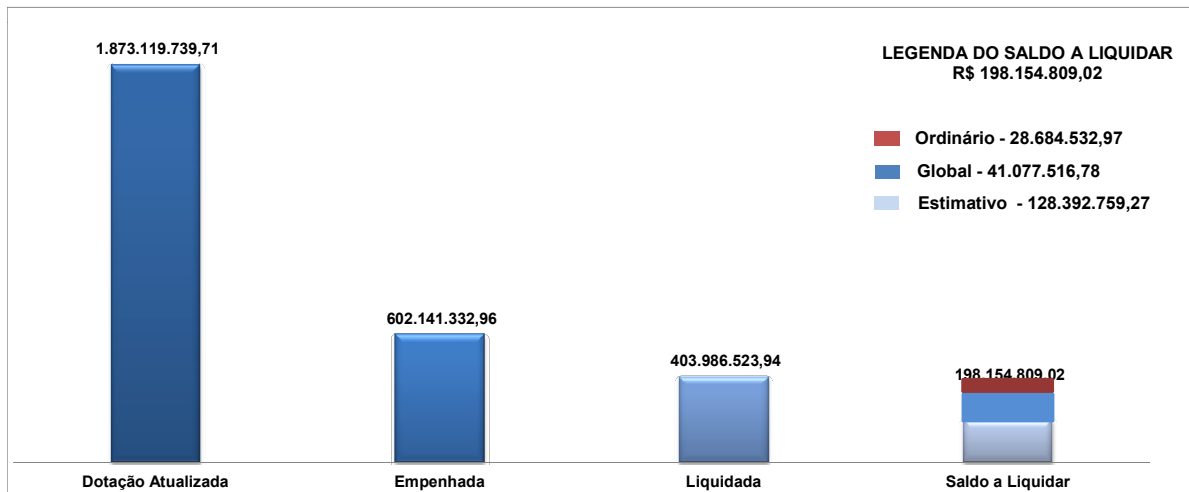
## DESPESAS EMPENHADAS POR GRUPO DE NATUREZA DA DESPESA

GRUPO NATUREZA DA DESPESA	Dotação Atualizada 2022	Despesas Empenhadas Quad/2022	1º	% Empenhado Sobre a Dotação Atualizada
<b>DESPESAS CORRENTES</b>	<b>1.535.201.974,96</b>	<b>539.481.364,99</b>		<b>35,14%</b>
Pessoal e Encargos Sociais	778.642.021,59	233.603.181,80		30,00%
Juros e Encargos da Dívida	11.483.766,00	3.811.945,61		33,19%
Outras Despesas Correntes	745.076.187,37	302.066.237,58		40,54%
<b>DESPESAS DE CAPITAL</b>	<b>319.253.725,75</b>	<b>62.659.967,97</b>		<b>19,63%</b>
Investimentos	226.006.164,75	48.033.846,19		21,25%
Inversões Financeiras	3.000,00	0,00		0,00%
Amortização da Dívida	93.244.561,00	14.626.121,78		15,69%
<b>RESERVA DE CONTINGÊNCIA</b>	<b>18.664.039,00</b>	<b>0,00</b>		<b>0,00%</b>
<b>TOTAL DAS DESPESAS EMPENHADAS</b>	<b>1.873.119.739,71</b>	<b>602.141.332,96</b>		<b>32,15%</b>
<b>TRANSFERÊNCIAS FINANCEIRAS</b>	<b>Previsão de Repasse</b>	<b>Repasse Concedido no 1º Quad.</b>		<b>% Repassado Sobre a Previsão</b>
Interferências Financeiras	160.178.414,00	55.250.055,68		34,49%
<b>TOTAL DAS DESPESAS</b>	<b>2.033.298.153,71</b>	<b>657.391.388,64</b>		<b>32,33%</b>

Fonte: Balanço Orçamentário - LRF - PMM

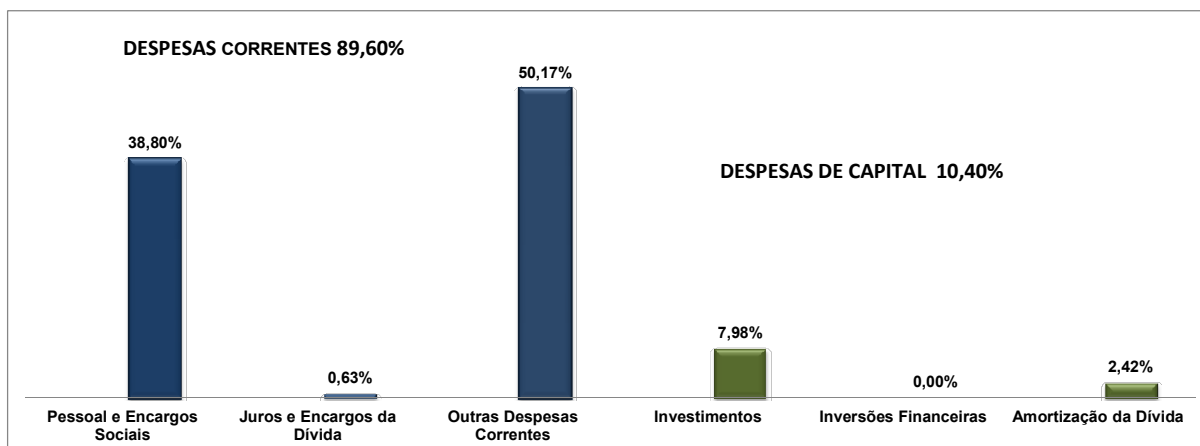
O total das despesas empenhadas no 1º quadrimestre de 2022 corresponde a **R\$ 602.141.332,96** que equivale a **32,15%** da dotação atualizada. As Despesas Correntes contêm o registro das despesas de caráter permanente e continuado das atividades governamentais. No primeiro quadrimestre do ano de 2022, as **despesas correntes** totalizam **R\$ 539.481.364,99** representando a realização de **35,14%** da dotação atualizada para o ano. As despesas do grupo **Pessoal e Encargos Sociais** alcançaram o valor de **R\$ 233.603.181,80** correspondendo a **30,00%** da dotação atualizada. Os Juros e Encargos da Dívida, que englobam pagamento de juros, comissões e outros encargos de operações de crédito internas e externas, somaram **R\$ 3.811.945,61** correspondendo a **33,19%** da dotação atualizada. Já as **Outras Despesas Correntes**, que contemplam os gastos relativos, em sua maioria, à manutenção administrativa do Município, totalizaram **R\$ 302.066.237,58** correspondentes a **40,54 %** do fixado atualizado para o ano. Despesas de Capital constituem dispêndios que contribuem diretamente para a formação ou aquisição de um bem de capital. No primeiro quadrimestre do ano de 2022, as **Despesas de Capital** totalizaram **R\$ 62.659.967,97** correspondendo a **19,63%** da dotação atualizada. Essa categoria é representada pelos **Investimentos** com **R\$ 48.033.846,19**, seguindo-se de **Amortização da Dívida**, com valor de **R\$ 14.626.121,78**.

## DEMONSTRATIVO DA DESPESA DO 1º QUADRIMESTRE DE 2022



Das **despesas empenhadas** no valor de **R\$ 602.141.332,96** foram **liquidadas** **R\$ 403.986.523,94** e ficaram a **liquidar** o valor de **R\$ 198.154.809,02**, sendo que deste valor foram feitos **empenhos por estimativa** de **R\$ 128.392.759,27**, valor que pode ser passível de anulação.

## COMPOSIÇÃO DAS DESPESAS ORÇAMENTÁRIAS JANEIRO A ABRIL DE 2022 - R\$ 602.141.332,96



Fonte: Balanço Orçamentário - LRF - PMM

O gráfico de Composição das Despesas Orçamentárias no 1º quadrimestre do ano de 2022 mostra como foram distribuídas as despesas. Sendo que, de um total de R\$ 602.141.332,96, o grupo natureza da despesa **Pessoal e Encargos Sociais** representou 38,80% do total empenhado de janeiro a abril de 2022. As **Outras Despesas Correntes**, 50,17% do total da despesa. Já as despesas com **Investimentos** alcançaram 7,98% da despesa total empenhada.

## 4. RESULTADO ORÇAMENTÁRIO

As **Receitas Arrecadadas** no período de Janeiro a Abril de 2022 totalizaram o montante de R\$ 841.435.420,33 e as **Despesas Empenhadas** foram R\$ 602.141.332,96, resultando em um **Superávit Orçamentário** de R\$ 239.294.087,37.

Para uma análise do **Resultado Orçamentário mais abrangente**, foi considerada o total da **Despesa Liquidada** gerando um **Superávit Orçamentário** de R\$ 437.448.896,39 e ainda se considerarmos a **Despesa Paga** teríamos um **Superávit Orçamentário** de R\$ 447.100.588,62.

Resultado Orçamentário	1º Quad 2022
Receita Arrecadada	841.435.420,33
Despesa Empenhada	602.141.332,96
<b>Resultado Orçamentário - Empenhado</b>	<b>239.294.087,37</b>
Receita Arrecadada	841.435.420,33
Despesa Liquidada	403.986.523,94
<b>Resultado Orçamentário - Liquidado</b>	<b>437.448.896,39</b>
Receita Arrecadada	841.435.420,33
Despesa Paga	394.334.831,71
<b>Resultado Orçamentário - Pago</b>	<b>447.100.588,62</b>

Fonte: Balanço Orçamentário - LRF - PMM

## 5. RECEITA CORRENTE LÍQUIDA

A RCL é o parâmetro de verificação dos principais limites que deverão ser observados e cumpridos pelo município, como: Despesas com pessoal e Limites da dívida. Soma-se as receitas arrecadadas no mês de referência e nos onze meses anteriores.

## EVOLUÇÃO RECEITA REALIZADA NOS ÚLTIMOS 12 MESES

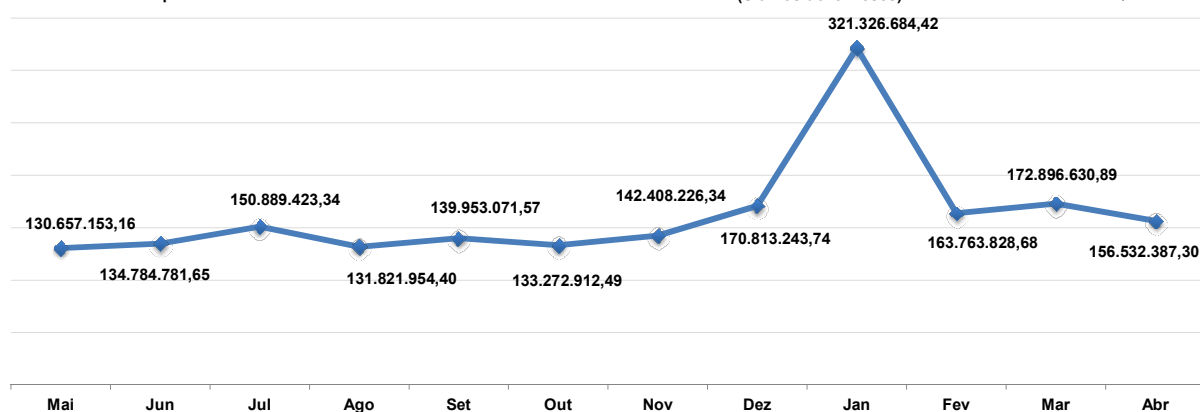
ANO	MÊS	RECEITA CORRENTE LÍQUIDA
2021	Maio	130.657.153,16
2021	Junho	134.784.781,65
2021	Julho	150.889.423,34
2021	Agosto	131.821.954,40
2021	Setembro	139.953.071,57
2021	Outubro	133.272.912,49
2021	Novembro	142.408.226,34
2021	Dezembro	170.813.243,74
2022	Janeiro	321.326.684,42
2022	Fevereiro	163.763.828,68
2022	Março	172.896.630,89
2022	Abril	156.532.387,30
RECEITA CORRENTE LÍQUIDA		1.949.120.297,98

Fonte: Demonstrativo da Receita Corrente Líquida - LRF

Receita Corrente Líquida Janeiro a Abril de 2022.

(Últimos doze meses) -

R\$ 1.949.120.297,98



Fonte: Demonstrativo da Receita Corrente Líquida - LRF

## 6. DESPESA COM PESSOAL

O art. 18 da Lei de Responsabilidade Fiscal (LRF) classifica como despesa total com pessoal tudo aquilo que se vincula ao pagamento de pessoal pelo ente público, também o pagamento de aposentadorias, pensões e valores de contrato de terceirização de mão de obra, classificados como Outras Despesas de Pessoal.

DESPESA COM PESSOAL	DESPESAS EXECUTADAS ( últimos 12 meses )	
	LIQUIDADAS (a)	INSCRITAS EM RESTOS A PAGAR NÃO PROCESSADAS
<b>DESPESA BRUTA COM PESSOAL (I)</b>	<b>967.694.739,95</b>	<b>5.276.755,67</b>
Pessoal Ativo	757.312.715,27	1.489.594,23
Pessoal Inativo e Pensionista	181.454.098,70	0,00
Outras Despesas Pessoal - Contratos terceirização	28.927.925,98	3.787.161,44
Outras Despesas Pessoal - Contratos terceirização exceto - (34)	0,00	0,00
<b>DESPESAS NÃO COMPUTADAS (II)</b>	<b>32.088.975,52</b>	<b>707.409,37</b>
Indenizações por demissão e Incentivo a Demissão Voluntária	4.725.305,49	0,00
Decorrentes de Decisão Judicial ( período anterior a apuração )	32.441.132,72	707.409,37
Despesas de Exercícios Anteriores	0,00	0,00
Inativos e Pensionistas com Recursos Vinculados	-28.744.734,15	0,00
<b>Instrução Normativa TCE/PR 56/2011</b>	<b>23.667.271,46</b>	<b>0,00</b>
Pensionista	2.524.358,38	0,00
IRRF	21.142.913,08	0,00
<b>DESPESA LÍQUIDA COM PESSOAL</b>		
<b>(III) = (I - II)</b>	<b>935.605.764,43</b>	<b>4.569.346,30</b>
<b>APURAÇÃO DO CUMPRIMENTO DO LIMITE LEGAL</b>	<b>VALOR</b>	<b>% SOBRE A RCL</b>
<b>RECEITA CORRENTE LÍQUIDA (RCL) (IV)</b>	<b>1.952.390.710,52</b>	
Transf. Obrigatorias União Emenda Individuais	3.270.412,54	
<b>RECEITA CORRENTE LÍQUIDA AJUSTADA (RCL) (VI)</b>	<b>1.949.120.297,98</b>	
<b>DESPESA TOTAL COM PESSOAL (V)= (IIa +IIIb)</b>	<b>940.175.110,73</b>	<b>48,24%</b>
LÍMITE MÁXIMO	1.052.524.960,91	54,00%
LÍMITE PRUDENCIAL	999.898.712,86	51,30%
LÍMITE DE ALERTA	947.272.464,82	48,60%

Fonte: Demonstrativo da Despesa com Pessoal - LRF



## PERCENTUAIS DA DESPESA COM PESSOAL 1º QUADRIMESTRE 2022.



Executado	Limite de Alerta	Limite Prudencial	Limite Máximo
940.175.110,73	947.272.464,82	999.898.712,86	1.052.524.960,91

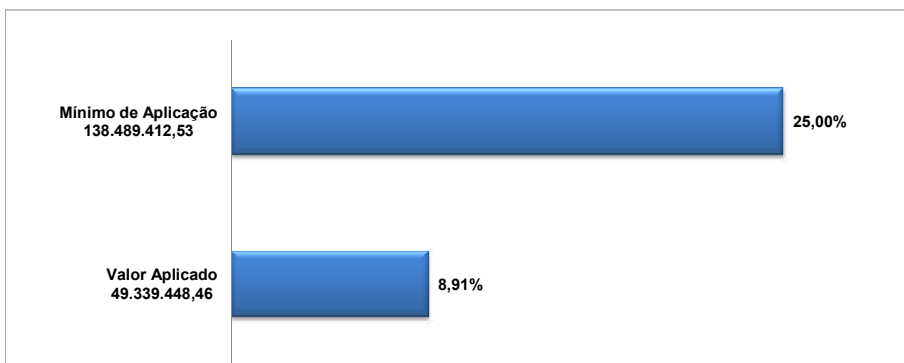
Fonte: Demonstrativo da Despesa com Pessoal - LRF

## 7. MÍNIMO EM EDUCAÇÃO

Desde a promulgação da Constituição de 1988, **25%** das receitas dos impostos e das transferências devem ser aplicados na manutenção e desenvolvimento do ensino.

### PERCENTUAIS DE APLICAÇÃO EM EDUCAÇÃO

Receita Arrecadada até o 1º Quadrimestre/2022 de Impostos e Transferências: R\$ 553.957.650,12



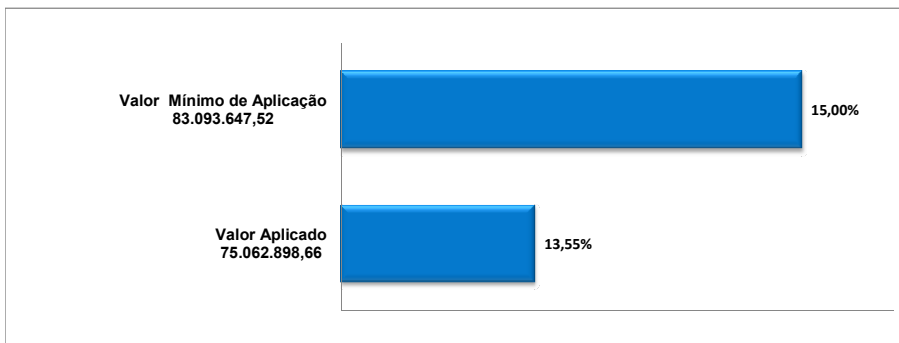
Fonte: Demonstrativo. Receitas e Despesas c/ Manut e Desenvolt. Ensino

## 8. MÍNIMO EM SAÚDE

Os Municípios devem aplicar 15% dos Impostos e Transferências na Saúde. Sendo que até o 1º Quadrimestre foi arrecadado: 553.957.650,12

### PERCENTUAL DE APLICAÇÃO EM SAÚDE

Receita Arrecadada até o 1º Quadrimestre/2022 de Impostos e Transferências



Fonte: Demonstrativo das Receitas de Impostos e das Despesas Próprias com Saúde

## 9. DÍVIDA CONSOLIDADA


Conforme estabelece a LRF, a dívida pública consolidada ou fundada é aquela de longo prazo pois corresponde ao montante total, apurado sem duplicidade, das obrigações financeiras do ente da Federação, assumidas para amortização em prazo superior a doze meses.

### DEMONSTRATIVO DA DÍVIDA CONSOLIDADA

Descrição	SALDO ATUAL
<b>Dívida Contratual ( I )</b>	<b>128.695.213,65</b>
Interna - Bancos e Agências Financeiras	96.157.580,67
Externa - BID	32.537.632,98
<b>Parcelamento e Renegociação de Dívida (II)</b>	<b>163.699.074,99</b>
Previdenciárias ( INSS e RPPS)	5.863.118,40
Contribuições Sociais (PASEP)	19.671.882,04
Reparcelamento de dívida com a (União)	138.164.074,55
<b>Precatórios (III)</b>	<b>112.183.228,87</b>
Precatórios Posteriores a 05/05/2000 (Requisitados )	112.183.228,87
<b>Outras Dívidas (IV)</b>	<b>126.105.194,49</b>
Trimestralidade	32.061.458,96
Depósitos Judiciais 70% - Lei Complementar nº. 151/2015	94.043.735,53
<b>Dívida Consolidada (I+II+III+IV)</b>	<b>530.682.712,00</b>
<b>Deduções</b>	<b>849.620.625,03</b>
Disponibilidade de Caixa	849.620.625,03
<b>Disponibilidade de Caixa Bruta</b>	<b>909.888.153,39</b>
<b>( - ) Restos a Pagar Processados e Depósitos Restituíveis</b>	<b>60.267.528,36</b>
<b>Dívida Consolidada Líquida</b>	<b>(318.937.913,03)</b>
<b>% da DC sobre a RCL</b>	<b>27,23%</b>
<b>% da DCL sobre a RCL</b>	<b>-16,36%</b>
<b>Receita Corrente Líquida</b>	<b>1.949.120.297,98</b>
<b>Limite Definido por Resolução do Senado Federal (120%)</b>	<b>2.338.944.357,58</b>
<b>Precatórios ( Posteriores a 05/05/2000 não Vencidos)</b>	<b>13.379.657,72</b>

Fonte: Demonstrativo Resultado Primário e Nominal - LRF

## DEMONSTRATIVO DA DÍVIDA CONSOLIDADA



Fonte: Demonstrativo da Dívida Consolidada Líquida - DCL - LRF

## 10. RESULTADO PRIMÁRIO E NOMINAL ACIMA DA LINHA

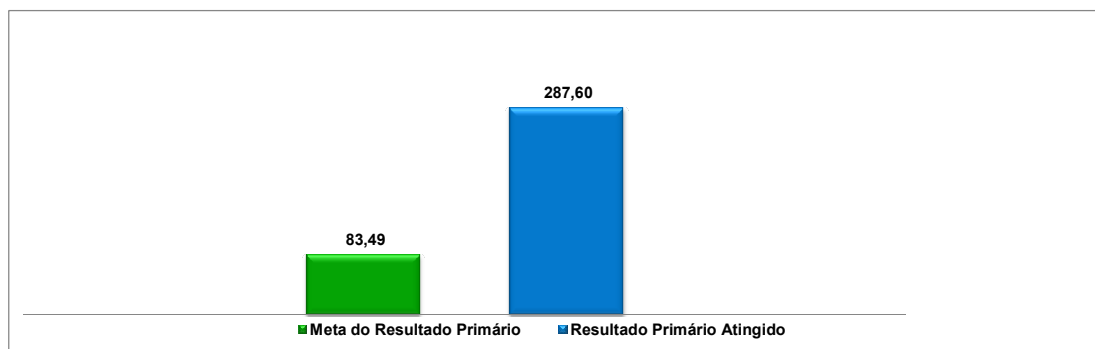
O **Resultado Primário Acima da Linha** é a diferença entre **Receitas e Despesas Primárias**. Sendo as **Receitas Primárias** o total das Receitas Arrecadas excluídas as Receitas Financeiras (aplicações, operações de créditos e outras) e as **Despesas Primárias** seriam todas as **Despesas Pagas incluindo os Restos a Pagar e excluindo as despesas financeiras** (juros encargos da dívida, amortização e outras).

Resultado Primário e Nominal Acima da Linha	
Receitas Primárias E Despesas Primárias	Saldo Atual
Receitas Primárias Correntes	813.168.319,96
Receitas Primárias de Capital	5.448.488,12
<b>Receita Primária Total</b>	<b>818.616.808,08</b>
Despesas Primárias Correntes Pagas	423.347.629,89
Despesas Primárias de Capital Pagas	6.726.117,72
Restos a Pagar Pagos	100.947.252,86
<b>Despesa Primária Total</b>	<b>531.021.000,47</b>
<b>Resultado Acima da Linha</b>	<b>287.595.807,61</b>
<b>Meta Fiscal Para O Resultado Primário</b>	<b>83.494.490,00</b>
Juros Nominais	
Juros e Encargos Ativos	24.238.401,97
Juros e Encargos Passivos	3.798.733,82
Varição de Juros e Enc ( Jros Enc Ativos - Jros EncPassivos)	20.439.668,15
<b>Resultado Nominal Acima Da Linha = Resultado Primário Acima Da Linha + Variação De Juros</b>	<b>308.035.475,76</b>

Fonte: Demonstrativo Resultado Primário e Nominal - LRF

O Município de Maringá apresenta um **Resultado Primário Acima da Linha** de **R\$ 287.595.807,61**. Esse superávit contribui para redução da dívida pública. Já o **Resultado Nominal Acima da Linha** apresenta o valor de **R\$ 308.035.475,76** que é a soma do **Resultado Primário Acima da Linha** mais a **Variação de Juros e Encargos**.

### 10.1. META FISCAL DE JANEIRO ABRIL DE 2022 - RESULTADO PRIMÁRIO



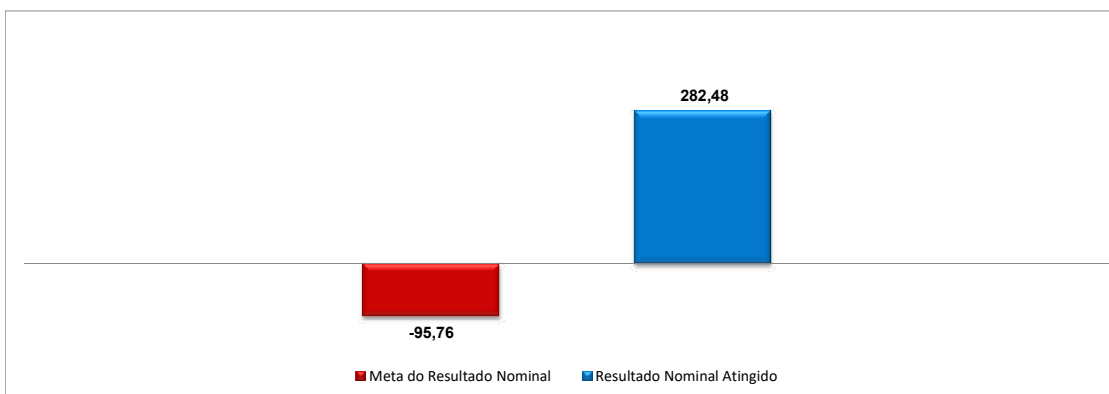
## 11. RESULTADO PRIMÁRIO E NOMINAL ABAIXO DA LINHA

Resultado Primário e Nominal Abaixo da Linha		
Resultado Primário e Nominal	Em 31/Dez/2021 (a)	1º Quadrimestre 2022 (b)
<b>Dívida Consolidada (I)</b>	<b>523.420.219,62</b>	<b>530.682.712,00</b>
Deduções(II)	559.878.863,48	849.620.625,03
Disponibilidade de Caixa	559.878.863,48	849.620.625,03
Disponibilidade de Caixa Bruta	622.801.845,99	909.888.153,39
( - ) Restos a Pagar Proc. ( Exceto Precatórios)(III)	14.898.424,43	10.736.619,46
( - ) Depósitos Restituíveis e valores vinculados	48.024.558,08	49.530.908,90
Demais Haveres Financeiros	0,00	0,00
Dívida Consolidada Líquida (IV) = ( I - II )	(36.458.643,86)	(318.937.913,03)
<b>Resultado Nominal Abaixo da Linha (V) = (IVa - IVb)</b>		<b>282.479.269,17</b>
<b>Meta Fiscal Para O Resultado Nominal</b>		<b>(95.759.150,87)</b>

Fonte: Demonstrativo Resultado Primário e Nominal - LRF

O Resultado Nominal Abaixo da Linha representa que houve a redução da Dívida Consolidada Líquida em relação ao último quadrimestre do exercício de 2021, no valor de R\$ 282.479.269,17, devido ao aumento da disponibilidade de caixa bruta de R\$ 622.801.845,99 para R\$ 909.888.153,39 e aumento da dívida consolidada de R\$ 523.420.219,62 para R\$ 530.682.712,00.

### 11.1. META FISCAL DE JANEIRO A ABRIL DE 2022 - RESULTADO NOMINAL




## 12. DISPONIBILIDADE FINANCEIRA

### DEMONSTRATIVO DE APURAÇÃO DO SUPERÁVIT FINANCEIRO

JANEIRO A DEZEMBRO/2021

Cálculo do Superávit Financeiro	1º Quad/2022
<b>Superávit Financeiro do Exercício Anterior</b>	<b>284.089.346,99</b>
( + ) Cancelamentos de Restos A Pagar	50.480.707,45
( + ) Receita Arrecadada	841.435.420,33
( - ) Despesas Empenhadas com Superávit Financeiro	(228.207.697,07)
<b>( - ) Despesa Empenhada com Recurso Do Exercício</b>	<b>(373.933.635,89)</b>
( - ) Interferência Financeira	(55.250.055,68)
<b>Superávit Financeiro Apurado</b>	<b>518.614.086,13</b>

Fonte: Balanço Patrimonial



### 13. CONCLUSÃO

Diante dos detalhamentos de todos os tópicos elencados neste caderno, chega-se a conclusão de que houve um **Superávit Orçamentário** de **R\$ 239.294.087,37** uma vez que as receitas arrecadadas no 1º quadrimestre do ano de 2022 mostraram-se superiores as despesas empenhadas no período.

As **despesas com pessoal** apresentaram um índice de **48,24%**, **abaixo do limite de alerta (48,60%)**.

Quanto ao **índice de investimento em educação**, no primeiro quadrimestre do ano de 2022, o Município investiu **8,91%** considerando as despesas liquidadas, sendo que o Município deve cumprir o **mínimo 25,00% das Receitas de Impostos e Transferências Constitucionais até o final do ano de 2022**.

Quanto ao índice de **investimento em saúde**, no primeiro quadrimestre do ano do 2022, o município investiu **13,55%** considerando as **despesas liquidadas** e até o final do ano de 2022 deve cumprir o **mínimo constitucional exigido de 15,00%**.

Quanto a **Dívida Consolidada Líquida**, o município apresentou um índice de endividamento de - **16,36%**, abaixo do limite estabelecido pela **resolução do Senado Federal que é de 120% da Receita Corrente Líquida**.

Analisando o **Resultado Primário**, verifica-se um **superávit de R\$ 287.595.807,61**, considerando que a meta fixada na **LDO até 31/12/2022 é de R\$ 83.494.490,00**.

O **Resultado Nominal** abaixo da linha de **R\$ 282.479.269,17** e deve-se levar em conta que a meta estabelecida na LDO é de ( - ) **R\$ 95.759.150,87** até 31/12/2022.

Com base nos dados apresentados, verifica-se que o Município de Maringá demonstra capacidade de, ao final do exercício de 2022, cumprir os índices estabelecidos na Constituição federal, Lei de Responsabilidade Fiscal e Resolução nº 43/2001 do Senado Federal.