

PRESTAÇÃO DE CONTAS - LRF
PREFEITURA DO MUNICÍPIO DE MARINGÁ
ESTADO DO PARANÁ

AUDIÊNCIA PÚBLICA
1º Quadrimestre do
exercício de 2020



Secretaria Municipal de Fazenda
Diretoria de Contabilidade e Finanças
Maringá, 26 de Maio de 2020

GOVERNO MUNICIPAL

Ulisses de Jesus Maia Kotsifas
Prefeito Municipal

Edson Ribeiro Scabora
Vice-Prefeito

EQUIPE TÉCNICA

Orlando Chiqueto Rodrigues
Contador – Secretário Municipal de Fazenda

Gilvane de Almeida Braga
Contador – Diretor de Contabilidade e Finanças

CONTADORES

Adriano Correia da Silva
Cinthia Soares Amboni
Claudinei Braz da Silva
Edimar de Oliveira Carvalho
Luiz Antônio Panosso
Marcos Donizete Toppa
Marcos Rodrigues Carmona
Maria Rupolo Pedriali
Maria Angela Ferrareze Casaroto
Nádia da Rocha Ferreira

Sumário

1.	INTRODUÇÃO	01
2.	RECEITA	01
2.1	RECEITAS CORRENTES	02
2.1.1	Receitas de Impostos, Taxas e Contribuições de Melhoria.....	02
2.1.2	Transferências Correntes.....	03
2.2	RECEITAS CAPITAL	04
3.	DESPESAS	04
4.	RESULTADO ORÇAMENTÁRIO	06
5.	RECEITA CORRENTE LÍQUIDA	07
6.	DESPESA COM PESSOAL	08
7.	MÍNIMO EM EDUCAÇÃO	09
8.	MÍNIMO EM SAÚDE	10
9.	DÍVIDA CONSOLIDADA	10
10.	RESULTADO PRIMÁRIO E NOMINAL ACIMA DA LINHA	11
11.	RESULTADO PRIMÁRIO E NOMINAL ABAIXO DA LINHA	12
12.	DISPONIBILIDADE FINANCEIRA	13
13.	CONCLUSÃO	13

RELATÓRIO DE AVALIAÇÃO DAS METAS FISCAIS
PRESTAÇÃO DE CONTAS RELATIVO AO 1º QUADRIMESTRE DE 2020

1. INTRODUÇÃO

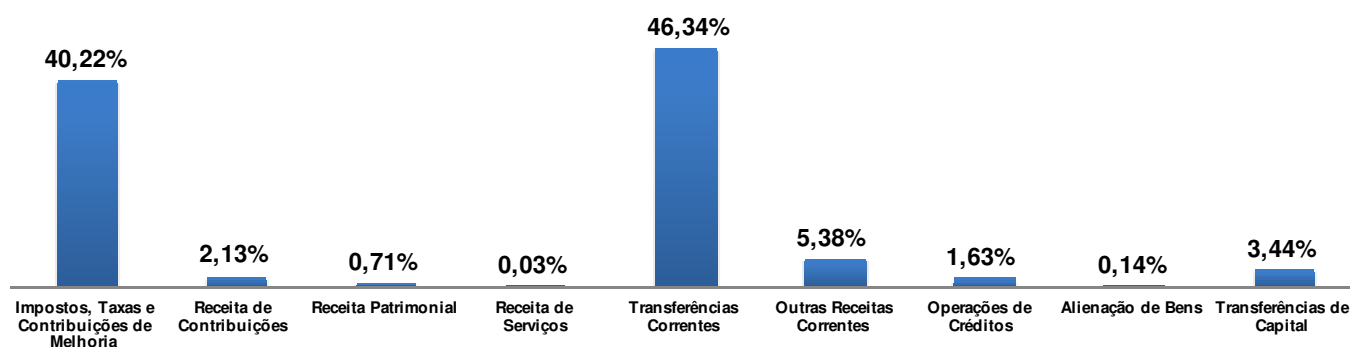
Este relatório tem como objetivo demonstrar o desempenho da execução orçamentária e financeira do Município de Maringá, bem como avaliar o cumprimento das metas fiscais.

2. RECEITAS**DEMONSTRATIVO DA RECEITA ARRECADADA - 1º QUADRIMESTRE/2020**

RECEITA	PREVISÃO ATUALIZADA 2020	RECEITA ARRECADADA 1º QUAD /2020	% DA RECEITA ARRECADADA 1º QUAD/2020 SOBRE A PREVISÃO ATUALIZADA
RECEITAS CORRENTES	1.473.937.224,20	623.877.299,78	42,33%
Impostos, Taxas e Contribuições de Melhoria	580.941.219,00	264.702.443,61	45,56%
Receita de Contribuições	43.243.945,00	13.996.693,65	32,37%
Receita Patrimonial	23.496.158,00	4.642.306,43	19,76%
Receita de Serviços	1.803.800,00	191.727,10	10,63%
Transferências Correntes	763.747.979,20	304.967.596,94	39,93%
Outras Receitas Correntes	60.704.123,00	35.376.532,05	58,28%
RECEITAS DE CAPITAL	195.615.906,89	34.242.665,57	17,51%
Operações de Créditos	56.965.074,06	10.703.100,94	18,79%
Alienação de Bens	5.500.000,00	906.463,92	16,48%
Transferências de Capital	133.150.832,83	22.633.100,71	17,00%
TOTAL	1.669.553.131,09	658.119.965,35	39,42%

Fonte: Balanço Orçamentário - LRF - PMM

O total das **Receitas Arrecadadas até o 1º quadrimestre de 2020** foi de **R\$ 658.119.965,35**, o que representa **39,42%** da previsão anual atualizada. Deste montante destaca-se a **Receita de Impostos, Taxas e Contribuição de Melhoria** com uma arrecadação no valor de **R\$ 264.702.443,61** com um percentual de arrecadação de **45,56%** da previsão anual atualizada e a **Receita de Transferências Correntes** de **R\$ 304.967.596,94** com um percentual de **39,93%**.

COMPOSIÇÃO DA RECEITA ARRECADADA ATÉ O 1º QUADRIMESTRE DE 2020**R\$ 658.119.965,35**

Do total arrecadado na ordem de **R\$ 658.119.965,35**, destaca-se que as **Receitas de Impostos, Taxas e Contribuição de Melhoria** alcançaram **40,22%** do total arrecadado no período. Enquanto que as **Transferências Correntes** representam o maior percentual em relação ao que arrecadado no período **46,34%** das Receitas Arrecadadas.

Fonte: Balanço Orçamentário - LRF - PMM

2.1 RECEITAS CORRENTES

As **Receitas Correntes** englobam as Receitas de Impostos, Taxas e Contribuições de Melhoria, Receitas de Contribuições, Patrimoniais, Serviços, Transferências Correntes e Outras. No período de **janeiro a abril de 2020**, as **Receitas Correntes somaram R\$ 623.877.299,78** o que correspondeu a **42,33% da previsão de arrecadação atualizada**.

2.1.1 RECEITAS DE IMPOSTOS, TAXAS E CONTRIBUIÇÕES DE MELHORIA

RECEITAS DE IMPOSTOS, TAXAS E CONTRIBUIÇÕES DE MELHORIA	PREVISÃO ATUALIZADA 2020	RECEITA ARRECADADA ATÉ 1º QUAD/2020	% REALIZADO SOBRE A PREVISÃO ATUALIZADA
Impostos	535.004.475,00	235.293.860,93	43,98%
I.P.T.U.	185.106.869,00	126.526.881,57	68,35%
I.R.R.F	52.698.612,00	15.673.807,04	29,74%
I.T.B.I.	68.353.738,00	17.615.996,11	25,77%
I.S.S.	228.845.256,00	75.477.176,21	32,98%
Taxas	42.416.744,00	28.484.104,38	67,15%
Contribuição de Melhoria	3.520.000,00	924.478,30	26,26%
TOTAL	580.941.219,00	264.702.443,61	45,56%

Fonte: Balancete da Receita - LRF - PMM

As **Receitas de Impostos, Taxa e Contribuições de Melhoria apresentaram até o 1º quadrimestre/20** atingiram um montante de arrecadação no valor de **R\$ 264.702.443,61** o que representou **45,56%** da previsão de arrecadação anual atualizada. Com destaque para o **IPTU que apresentou uma arrecadação de R\$ 126.526.807,04**, representando **68,35%** da previsão de arrecadação anual.

2.1.2 TRANSFERÊNCIAS CORRENTES

TRANSFERÊNCIAS CORRENTES	PREVISÃO	RECEITA	% REALIZADO SOBRE A PREVISÃO ATUALIZADA
	ATUALIZADA 2020	ARRECADADA ATÉ 1º QUAD/2020	
Transferências da União	349.774.746,00	135.504.247,88	38,74%
Cota-Parte FPM	70.977.520,00	22.650.378,71	31,91%
Cota-Parte FPM 1% Cota mês dez	3.554.188,00	-	0,00%
Cota-Parte FPM 1% Cota mês de jul	3.209.796,00	-	0,00%
Cota-Parte do ITR	309.648,00	2.410.085,16	778,33%
Transf. Comp. Finac. de Rec. Naturais	1.305.000,00	482.277,41	36,96%
Transf. De Rec SUS -	247.295.129,00	99.063.632,51	40,06%
Transf. de Rec. FNDE	18.225.000,00	6.079.730,60	33,36%
Transf. Financ. - Deson. L.C. nº 87/96	842.832,00	-	0,00%
Outras Transferências de Convênios da	-	693.365,58	100,00%
Transferências de Recursos do Fundo	3.955.633,00	506.325,83	12,80%
Nacional de Assistência Social FNAS			
Outras Transferências da União	100.000,00	3.618.452,08	3618,45%
Transferências do Estado	257.408.796,20	115.378.631,69	44,82%
Cota - Parte do ICMS	149.762.064,00	44.994.553,06	30,04%
Cota - Parte do IPVA	80.000.000,00	62.527.132,35	78,16%
Cota - Parte do IPI - Municípios	2.787.856,00	686.913,73	24,64%
Cota - Parte da CIDE	560.000,00	154.598,80	27,61%
Transferência de Rec do Estado para Prog de Saúde	15.291.414,00	4.774.018,26	31,22%
Transf. Estados à Assist. Social	205.890,00	-	0,00%
Transf. de Conv Estados e do DF	8.801.572,20	2.241.415,49	25,47%
Transferências de Instituições Privadas	1.839.597,00	551.315,43	29,97%
Transf. Outras Inst. Públicas FUNDEB 60%	146.403.740,00	52.602.259,67	35,93%
Transf. Outras Inst. Pública FUNDEB 40%	5.677.500,00	694.239,80	12,23%
Transferências de Pessoas Físicas	2.643.600,00	236.902,47	8,96%
TOTAL	763.747.979,20	304.967.596,94	39,93%

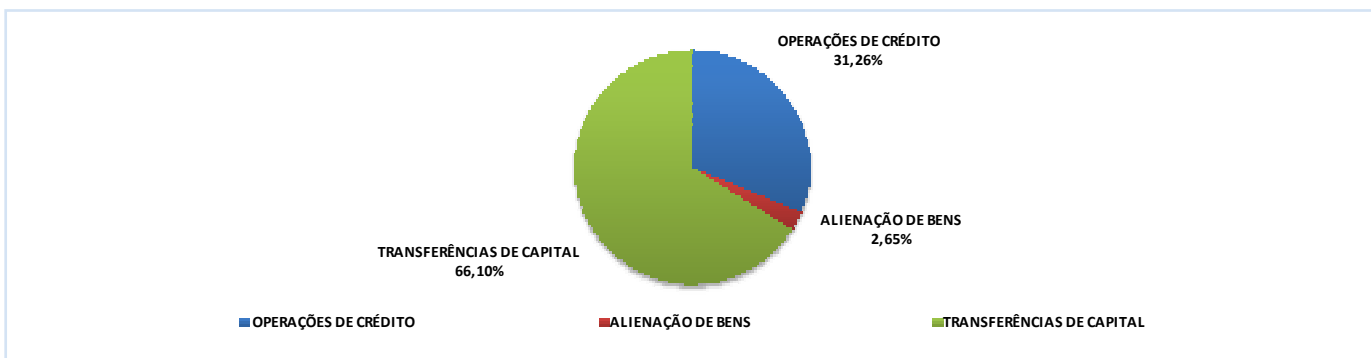
Fonte: Balancete da Receita - LRF - PMM

As **Transferências Correntes** representaram **40,33%** das receitas arrecadadas no período, com um valor de **R\$ 304.967.596,94**. Deste montante as **Transferências da União** apresentaram o valor de **R\$ 135.504.247,88**, enquanto as do Estado **R\$ 115.378.631,69** e **Outras Transferências correntes** no valor de **R\$ 54.084.717,37**.

2.2 RECEITAS DE CAPITAL

As Receitas de Capital contemplam as receitas de Operações de Crédito, Alienação de Bens e Transferências de Capital.

COMPOSIÇÃO DA RECEITA DE CAPITAL - 1º QUADRIMESTRE/2020 - TOTAL DE R\$ 34.242.665,57



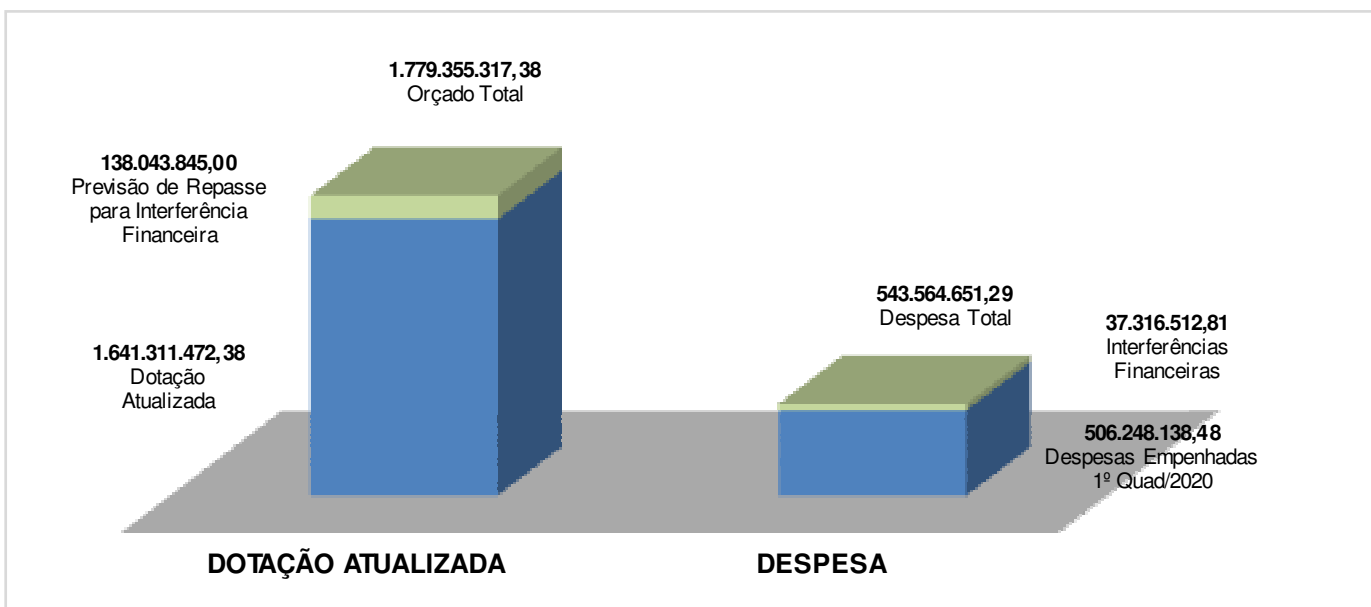
Fonte: Balanço Orçamentário - LRF - PMM

As **Receitas de Capital** arrecadadas até o 1º quadrimestre de 2020 somam o montante de **R\$ 34.242.665,57** o que representou **19,06%** da **previsão anual atualizada** de **R\$ 179.484.416,00**. Do montante arrecadado até o período as **Operações de Créditos** representam **31,26%** correspondente a **R\$ 10.703.100,94**. As **Alienações de Bens** representam **2,65%** correspondente a **R\$ 906.463,92**. E as **Transferências de Capital** representam **34,68%** correspondente **R\$ 30.675.361,95**.

3. DESPESAS

As **despesas empenhadas** no período de **janeiro a abril de 2020** totalizaram **R\$ 506.248.138,48**, enquanto que as **Interferências Financeiras** foram de **R\$ 37.316.512,81**, totalizando o montante das despesas de **R\$ 543.564.651,29**.

DOTAÇÃO ATUALIZADA X DESPESA - JANEIRO A ABRIL/2020



Fonte: Balanço Orçamentário - LRF - PMM

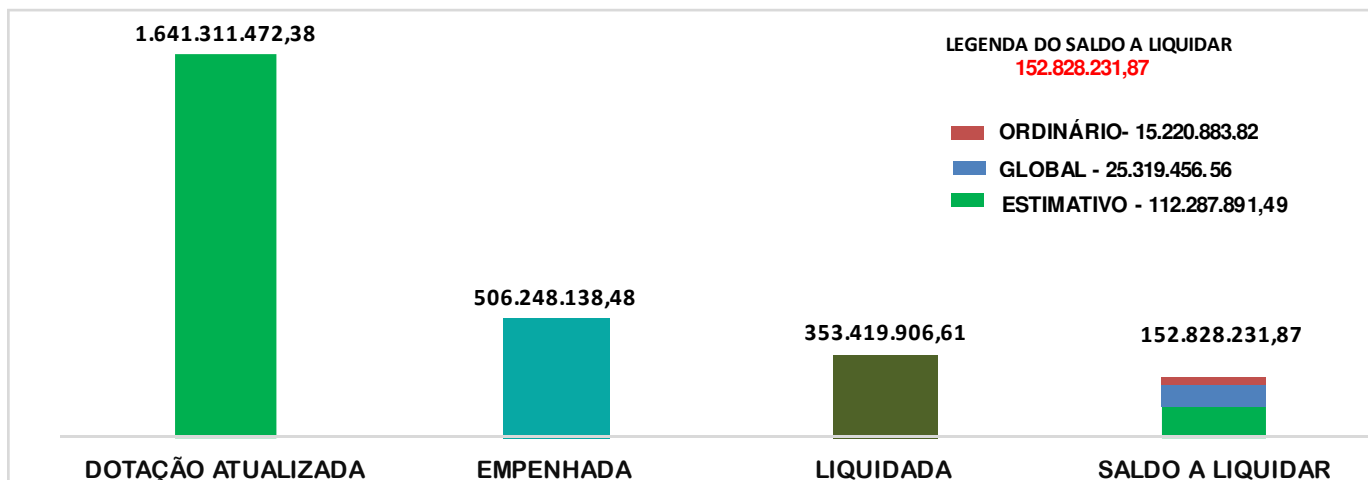
DESPESA EMPENHADA POR GRUPO DE NATUREZA DA DESPESA

GRUPO NATUREZA DA DESPESA	DOTAÇÃO ATUALIZADA 2020	DESPESAS EMPENHADAS NO 1º QUAD/2020	% EMPENHADO NO 1º QUAD SOBRE DOTAÇÃO ATUALIZADA
DESPESAS CORRENTES	1.300.519.844,94	449.279.713,39	34,55%
Pessoal e Encargos Sociais	659.638.074,33	195.466.211,26	29,63%
Juros e Encargos da Dívida	12.483.536,82	3.964.558,30	31,76%
Outras Despesas Correntes	628.398.233,79	249.848.943,83	39,76%
DESPESAS DE CAPITAL	325.291.627,44	56.968.425,09	17,51%
Investimentos	253.007.083,58	31.154.083,98	12,31%
Inversões Financeiras	15.961.432,16	15.958.432,16	99,98%
Amortização da Dívida	56.323.111,70	9.855.908,95	17,50%
RESERVA DE CONTINGÊNCIA	15.500.000,00	0,00	0,00%
TOTAL DAS DESPESAS EMPENHADAS	1.641.311.472,38	506.248.138,48	30,84%
TRANSFERÊNCIAS FINANCEIRAS	PREVISÃO DE REPASSE	REPASSE CONCEDIDO ATÉ O 1º QUAD/2020	% REPASSADO SOBRE A PREVISÃO
Interferências Financeiras	138.043.845,00	37.316.512,81	27,03%
TOTAL DAS DESPESAS	1.779.355.317,38	543.564.651,29	30,55%

Fonte: Balanço Orçamentário - LRF - PMM

O total da despesa empenhada até 1º quadrimestre de 2020, corresponde a R\$ 506.248.138,48 da qual equivale a 30,84% da dotação atualizada. As Despesas Correntes contêm o registro das despesas de caráter permanente e continuado das atividades governamentais. No período de janeiro a abril de 2020, as **despesas correntes** totalizam R\$ 449.279.713,39, representando uma realização de 34,55% da dotação atualizada para o ano. As despesas do grupo **Pessoal e Encargos Sociais** alcançaram o valor de R\$ 195.466.211,26 correspondendo a 29,63% da dotação atualizada. Os Juros e Encargos da Dívida, que englobam pagamento de juros, comissões e outros encargos de operações de crédito internas e externas, somaram R\$ 3.964.558,30 correspondendo a 31,76% da dotação atualizada. Já as **Outras Despesas Correntes**, que contemplam os gastos relativos, em sua maioria, à manutenção administrativa do Município, totalizaram R\$ 249.848.943,83, correspondentes a 39,76% do fixado atualizado para o ano. Despesas de Capital constituem dispêndios que contribuem diretamente para a formação ou aquisição de um bem de capital. No período de janeiro a abril de 2020, as **Despesas de Capital** totalizaram R\$ 56.968.425,09 correspondendo a 17,51% da dotação atualizada. Essa categoria é representada pelos **Investimentos** com R\$ 31.154.083,98, seguindo-se de **Inversões Financeiras** no valor de R\$ 15.958.432,16 e **Amortização da Dívida**, com valor de R\$ 9.855.908,95.

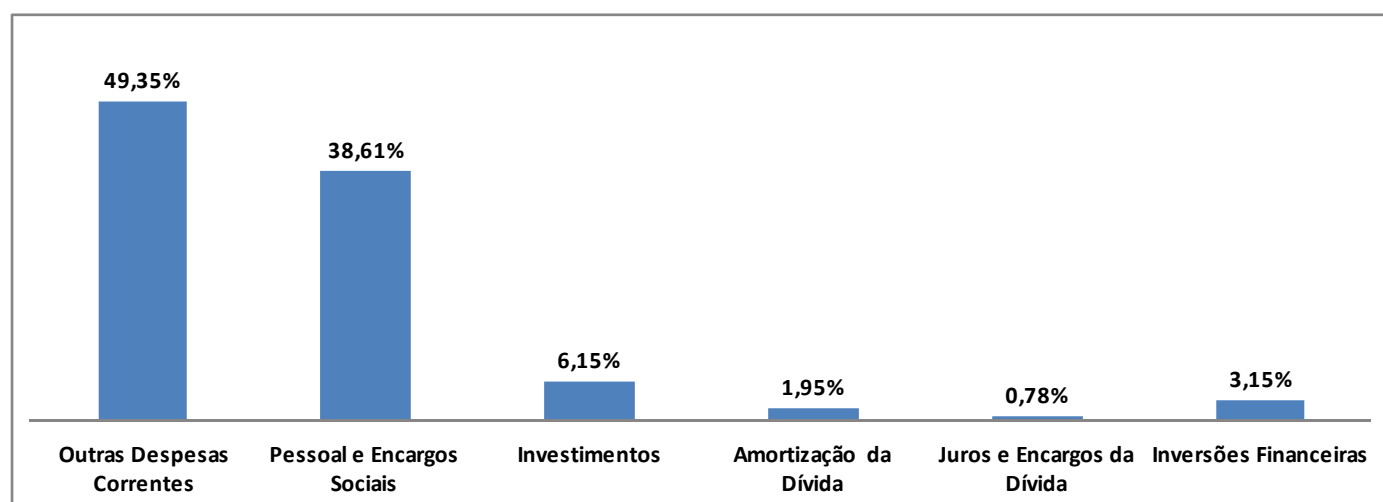
COMPARATIVO DA DESPESA DO 1º QUADRIMESTRE DE 2020



Fonte: Balanço Orçamentário - LRF - PMM

Das **despesas empenhadas** no valor de R\$ 506.248.138,48 foram **liquidadas** R\$ 353.419.906,61 e ficaram a **liquidar** o valor de R\$ 152.828.231,87 sendo que deste valor foram feitos **empenhos por estimativa** de R\$ 112.287.891,49 valor que pode ser passível de anulação.

COMPOSIÇÃO DA DESPESA ORÇAMENTÁRIA JANEIRO A ABRIL DE 2020 - R\$ 506.248.138,48



Fonte: Balanço Orçamentário - LRF - PMM

O gráfico de Composição da **Despesa Orçamentária de janeiro a abril de 2020** mostra como foram distribuídas as despesas. Sendo que de um total de R\$ 506.248.138,48, o grupo natureza da despesa, **Pessoal e Encargos Sociais** representaram **38,61%** do total empenhado de **janeiro a abril de 2020**. Sendo que o **maior percentual** foram as **Outras Despesas Correntes 49,35%** do total da despesa. Já as despesas com **Investimentos** alcançaram **6,15%** da despesa total empenhada.

4. RESULTADO ORÇAMENTÁRIO

No comparativo entre as Receitas Arrecadadas e as Despesas Empenhadas até o 1º quadrimestre de 2020, houve Superávit Orçamentário de R\$

151.871.826,87, resultante de uma Receita total de R\$ 658.119.965,35 para uma Despesa total de R\$ 506.248.138,48.

Para uma análise do Resultado Orçamentário mais abrangente, foi considerada o total da Despesa Liquidada gerando um Superávit Orçamentário de R\$

304.700.058,74 e ainda se considerarmos a Despesa Paga teríamos também um Superávit Orçamentário de R\$ 312.899.154,49.

RESULTADO ORÇAMENTÁRIO	1º Quad 2020
A - RECEITA ARRECADADA	658.119.965,35
B - DESPESA EMPENHADA	506.248.138,48
C - RESULTADO ORÇAMENTÁRIO	151.871.826,87
A - RECEITA ARRECADADA	658.119.965,35
B - DESPESA LIQUIDADA	353.419.906,61
C - RESULTADO ORÇAMENTÁRIO	304.700.058,74
A - RECEITA ARRECADADA	658.119.965,35
B - DESPESA PAGA	345.220.810,86
C - RESULTADO ORÇAMENTÁRIO	312.899.154,49

Fonte: Balanço Orçamentário - LRF - PMM

5. RECEITA CORRENTE LÍQUIDA

A RCL é o parâmetro de verificação dos principais limites que deverão ser observados e cumpridos pelo município, como: Despesas com pessoal e Limites da dívida. Soma-se as receitas arrecadadas no mês de referência e nos onze meses anteriores.

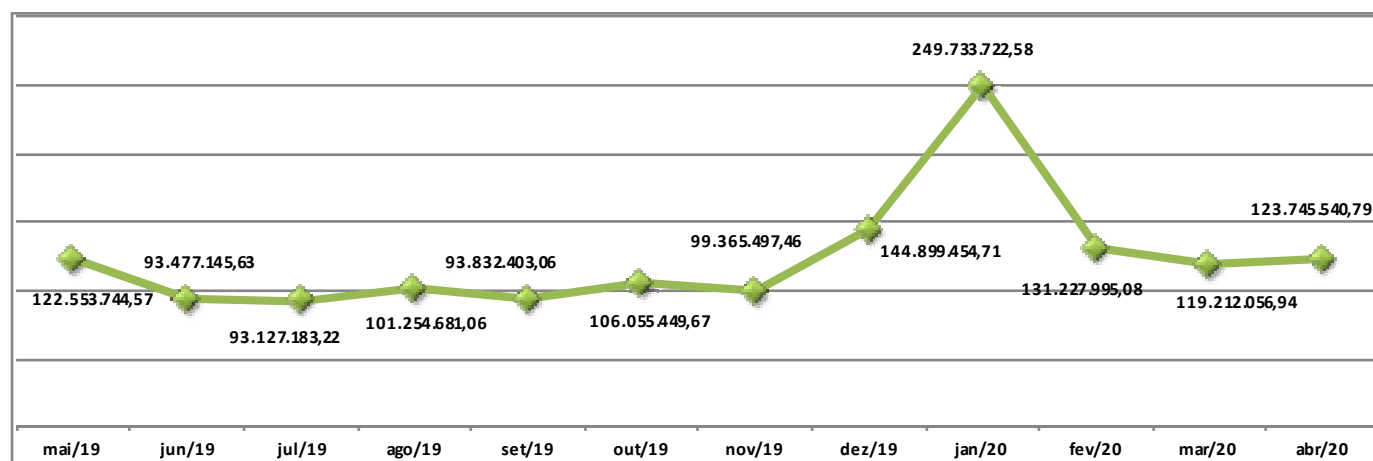
EVOLUÇÃO RECEITA REALIZADA NOS ÚLTIMOS 12 MESES

ANO	MÊS	RECEITA CORRENTE LÍQUIDA
2019	MAIO	122.553.744,57
2019	JUNHO	93.477.145,63
2019	JULHO	93.127.183,22
2019	AGOSTO	101.254.681,06
2019	SETEMBRO	93.832.403,06
2019	OUTUBRO	106.055.449,67
2019	NOVEMBRO	99.365.497,46
2019	DEZEMBRO	144.899.454,71
2020	JANEIRO	249.733.722,58
2020	FEVEREIRO	131.227.995,08
2020	MARÇO	119.212.056,94
2020	ABRIL	123.745.540,79
RECEITA CORRENTE LÍQUIDA		1.478.484.874,77

Fonte: Demonstrativo da Receita Corrente Líquida - LRF

RECEITA CORRENTE LÍQUIDA JANEIRO A ABRIL DE 2020

(Últimos doze meses) R\$ 1.478.484.874,77



Fonte: Demonstrativo da Receita Corrente Líquida - LRF

6.DESPESA COM PESSOAL

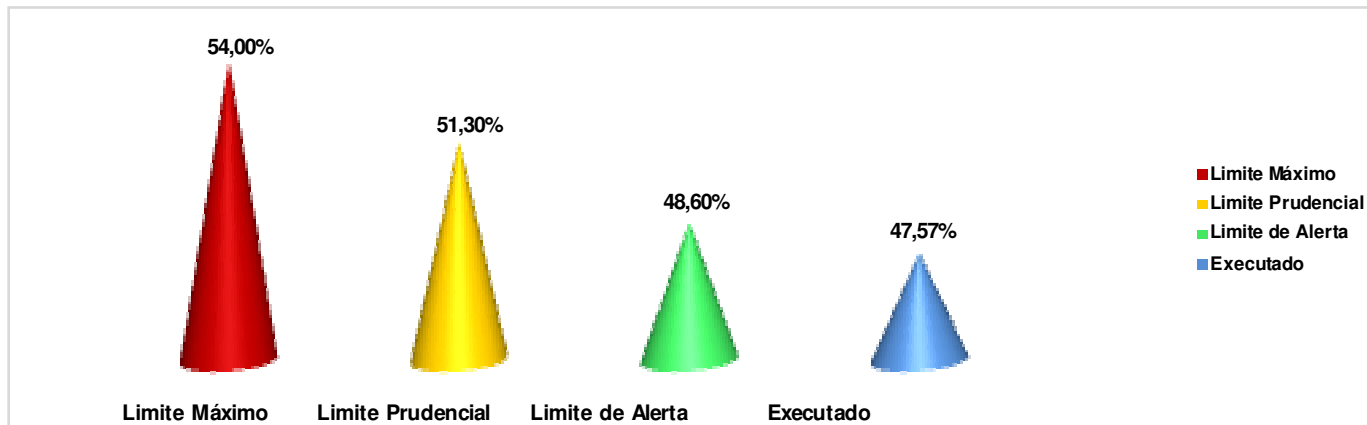
O art. 18 da Lei de Responsabilidade Fiscal (LRF) classifica como despesa total com pessoal tudo aquilo que se vincula ao pagamento de pessoal pelo ente público, também o pagamento de aposentadorias, pensões e valores de contrato de terceirização de mão de obra, classificados como Outras Despesas de Pessoal.

DESPESA COM PESSOAL	DESPESAS EXECUTADAS (últimos 12 meses)	
	LIQUIDADAS (a)	INSCRITAS EM RESTOS A PAGAR NÃO PROCESSADAS (b)
DESPESA BRUTA COM PESSOAL (I)	868.749.118,80	2.007.782,66
Pessoal Ativo	703.276.965,09	152.505,21
Pessoal Inativo e Pensionista	146.313.428,81	0,00
Outras Despesas Pessoal - Contratos terceirização	19.158.724,90	1.855.277,45
Outras Despesas Pessoal - Contratos terceirização exceto - (34)	0,00	0,00
DESPESAS NÃO COMPUTADAS (II)	169.746.977,46	0,06
Indenizações por demissão e Incentivo a Demissão Voluntária	3.335.431,05	0,00
Decorrentes de Decisão Judicial (período anterior a apuração)	4.636.866,62	0,00
Despesas de Exercícios Anteriores	0,00	0,06
Inativos e Pensionistas com Recursos Vinculados	140.675.138,76	0,00
Instrução Normativa TCE/PR 56/2011	21.099.541,03	0,00
Pensionista	80.625,95	0,00
IRRF	21.018.915,08	0,00
DESPESA LÍQUIDA COM PESSOAL		
(III) = (I - II)	699.002.141,34	2.007.782,60

APURAÇÃO DO CUMPRIMENTO DO LIMITE LEGAL	VALOR	% SOBRE A RCL
RECEITA CORRENTE LÍQUIDA (RCL) (IV)	1.478.484.874,77	
Transf. Obrigatorias União Emenda Individuais	4.870.563,00	
RECEITA CORRENTE LÍQUIDA AJUSTADA (RCL) (VI)	1.473.614.311,77	
DESPESA TOTAL COM PESSOAL (V)= (IIa + IIIb)	701.009.923,94	47,57%
LÍMITE MÁXIMO	795.751.728,36	54,00%
LIMITE PRUDENCIAL	755.964.141,94	51,30%
LIMITE DE ALERTA	716.176.555,52	48,60%

Fonte: Demonstrativo da Despesa com Pessoal - LRF

PERCENTUAIS DA DESPESA COM PESSOAL 1º QUADRIMESTRE 2020




Fonte: Demonstrativo da Despesa com Pessoal - LRF

7. MÍNIMO EM EDUCAÇÃO

Desde a promulgação da Constituição de 1988, 25% das receitas dos impostos e das transferências dos Estados, do Distrito Federal e dos Municípios devem ser aplicados na manutenção e desenvolvimento do ensino.

PERCENTUAIS DE APLICAÇÃO EM EDUCAÇÃO

Receita Arrecadada até o 1º Quadrimestre/2020 de Impostos e Transferências R\$ 401.880.189,41



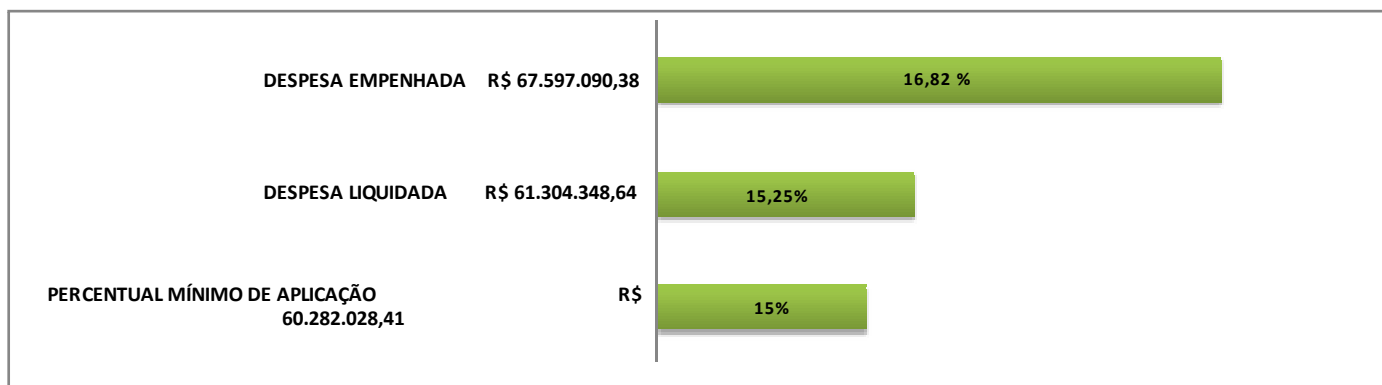
Fonte: Demonstrativo. Receitas e Despesas c/ Manut e Desenvolt. Ensino

8. MÍNIMO EM SAÚDE

Os Municípios devem aplicar 15 % dos Impostos e Transferências na Saúde. Sendo que até o 1º Quadrimestre foi arrecadada R\$ 856.132.266,10.

PERCENTUAL DE APLICAÇÃO EM SAÚDE

Receita Arrecadada até o 1º Quadrimestre/2020 de Impostos e Transferências – R\$ 401.880.189,41



Fonte: Demonstrativo das Receitas de Impostos e das Despesas Próprias com Saúde


9. DÍVIDA CONSOLIDADA

Conforme estabelece a LRF, a dívida pública consolidada ou fundada é aquela de longo prazo pois corresponde ao montante total, apurado sem duplicidade, das obrigações financeiras do ente da Federação, assumidas para amortização em prazo superior a doze meses.

DEMONSTRATIVO DA DÍVIDA CONSOLIDADA

DESCRIÇÃO	SALDO ATUAL
DÍVIDA CONTRATUAL (I)	187.530.529,92
Interna - Bancos e Agências Financeiras	146.111.142,16
Externa - BID	41.419.387,76
PARCELAMENTO E RENEGOCIAÇÃO DE DÍVIDA (II)	29.463.540,65
Previdenciárias (INSS e RPPS)	6.859.885,05
Contribuições Sociais (PASEP)	22.603.655,60
PRECATÓRIOS (III)	79.715.506,05
Precatórios Posteriores a 05/05/2000 (suspensos)	79.715.506,05
OUTRAS DÍVIDAS (IV)	133.799.479,75
Trimestralidade	53.435.764,96
Depósitos Judiciais 70% - Lei Complementar nº. 151/2015	80.363.714,79
DÍVIDA CONSOLIDADA (I+II+III+IV)	430.509.056,37
% da DC sobre a RCL	29,21%
DEDUÇÕES	566.933.089,37
Disponibilidade de Caixa	566.933.089,37
Disponibilidade de Caixa Bruta	567.337.545,02
(-) Restos a Pagar Processados (exceto precatórios)	(404.455,65)
DÍVIDA CONSOLIDADA LÍQUIDA	(136.424.033,00)
% DA DCL sobre a RCL	-9,26%
RECEITA CORRENTE LÍQUIDA AJUSTADA	1.473.614.311,77
LIMITE DEFINIDO POR RESOLUÇÃO SENADO FEDERAL (120%)	1.768.337.174,12
PRECATÓRIOS (Posteriores a 05/05/2000 não vencidos)	24.850.212,05

COMPARATIVO DA DÍVIDA CONSOLIDADA E LÍQUIDA EM RELAÇÃO A RECEITA CORRENTE LÍQUIDA



Fonte: Demonstrativo da Dívida Consolidada Líquida - DCL - LRF

10. RESULTADO PRIMÁRIO E NOMINAL ACIMA DA LINHA

O **Resultado Primário Acima da Linha** é a diferença entre **Receitas e Despesas Primárias**. Sendo as **Receitas Primárias** o total das Receitas Arrecadas excluídas as Receitas Financeiras (aplicações, operações de créditos e outras) e as Despesas Primárias seriam todas as **Despesas Pagas incluindo os Restos a Pagar e excluindo as despesas financeiras** (juros encargos da dívida, amortização e outras).

RESULTADO PRIMÁRIO E NOMINAL ACIMA DA LINHA

RECEITAS PRIMÁRIAS E DESPESAS PRIMÁRIAS	SALDO ATUAL
Receitas Primárias Correntes	635.600.873,81
Receitas Primárias de Capital	23.539.564,63
RECEITA PRIMÁRIA TOTAL	659.140.438,44
Despesas Primárias Correntes Pagas	353.892.794,09
Despesas Primárias de Capital Pagas	20.821.412,11
Restos a Pagar Pagos	107.943.953,53
DESPESAS PRIMÁRIA TOTAL	482.658.159,73
RESULTADO PRIMÁRIO ACIMA DA LINHA	176.482.278,71
META FISCAL PARA O RESULTADO PRIMÁRIO	18.108.210,00
JUROS NOMINAIS	
Juros e Encargos Ativos	3.893.847,11
Juros e Encargos Passivos	3.846.914,05
Varição de Juros e Enc (Jros Enc Ativos - Jros EncPassivos)	46.933,06
RESULTADO NOMINAL ACIMA DA LINHA = RESULTADO PRIMÁRIO ACIMA DA LINHA + VARIAÇÃO DE JUROS	176.529.211,77
META FISCAL PARA O RESULTADO NOMINAL	45.301.282,00

Fonte: Demonstrativo Resultado Primário e Nominal - LRF

O Município de Maringá apresenta um **Resultado Primário Acima da Linha** de R\$ 176.482.278,71, esse superávit contribui para redução da dívida pública. Já o **Resultado Nominal Acima Linha** apresenta o valor de R\$ 176.529.211,77 que é a soma do **Resultado Primário Acima da Linha** mais a **Varição de Juros e Encargos**.

11. RESULTADO NOMINAL ABAIXO DA LINHA

O resultado nominal representa a necessidade de financiamento do setor público, pois o saldo é exatamente a variação da dívida consolidada líquida, isto é, a necessidade de financiamento para cobrir déficits de caixa do setor público. Para calcular o Resultado Nominal Abaixo da Linha basta apurar a Variação da Dívida Consolidada Líquida.

RESULTADO NOMINAL ABAIXO DA LINHA

RESULTADO NOMINAL	Em 30/12/2019 (a)	Até o 1º Quadrimestre/2020
ABAIXO DA LINHA		
DÍVIDA CONSOLIDADA (I)	416.836.360,18	430.509.056,37
DEDUÇÕES (II)	386.011.823,88	566.933.089,37
Disponibilidade de Caixa	386.011.823,88	566.933.089,37
Disponibilidade de Caixa Bruta	397.171.204,87	567.337.545,02
(-) Restos a Pagar Proc. (Exceto Pecatórios)(III)	11.159.380,99	404.455,65
Demais Haveres Financeiros	0,00	0,00
Dívida Consolidada Líquida (IV) = (I - II)	30.824.536,30	(136.424.033,00)
RESULTADO NOMINAL ABAIXO DA LINHA (V)= (IVa - IVb)		167.248.569,30

Fonte: Demonstrativo Resultado Nominal - LRF

O Resultado Nominal Abaixo da Linha representa que houve diminuição da Dívida Consolidada Líquida em relação ao último quadrimestre do exercício de 2019, no valor de R\$ 167.248.569,30, devido ao aumento da Disponibilidade de Caixa de 386.011.823,88 para 566.933.089,37 e aumento da Dívida Consolidada de 416.836.360,18 para 430.509.056,37.

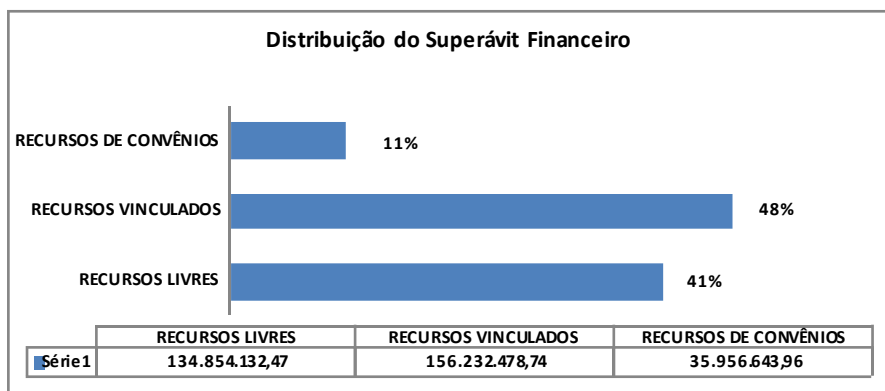
12. DISPONIBILIDADE FINANCEIRA

DEMONSTRATIVO DE APURAÇÃO DO SUPERÁVIT FINANCEIRO

JANEIRO A ABRIL/2020

CÁLCULO	1º QUAD/2020
SUPERÁVIT FINANCEIRO DO EXERCÍCIO ANTERIOR	182.439.936,52
(+) CANCELAMENTOS DE RESTOS A PAGAR	30.048.004,59
(=) TOTAL DO SUPERÁVIT DISPONÍVEL	212.487.941,11
(-) DESPESAS EMPENHADAS COM SUPERÁVIT FINANCEIRO	55.378.180,52
(=) SALDO DO SUPERÁVIT DISPONÍVEL	157.109.760,59
(+) RECEITA ARRECADADA	658.119.965,35
(-) DESPESA EMPENHADA COM RECURSO DO EXERCÍCIO	450.869.957,96
(-) INTERFERÊNCIA FINANCEIRA	37.316.512,81
SUPERÁVIT FINANCEIRO APURADO ATÉ ABRIL/2020	327.043.255,17

Fonte: Balanço Patrimonial



13. CONCLUSÃO

Diante dos detalhamentos de todos os tópicos elencados neste caderno chega-se a conclusão de que houve um **Superávit Orçamentário** de R\$ 151.871.826,87, uma vez que as receitas arrecadadas no primeiro quadrimestre mostraram-se superiores as despesas empenhadas no mesmo período.

As **Despesas com Pessoal** apresentaram um índice de **47,57% abaixo do limite de alerta que é de 48,60%**.

Quanto ao índice de Investimentos em Educação o Município aplicou **11,84%** da receita de Impostos, compreendida a proveniente de Transferências, na Manutenção e Desenvolvimento do Ensino. Até o final do 3º Quadrimestre de acordo com o que determina o art. 212 da Constituição Federal o município deve aplicar 25% das Receitas de Impostos.

Quanto ao índice de **Despesas com ações e serviços públicos em Saúde** em 2020, o Município aplicou **15,25%**, considerando as **despesas liquidadas e 16,82%** pela Despesa Empenhada, **já superando o mínimo constitucional exigido de 15% em 1,82%**.

Quanto a **Dívida Consolidada Líquida** o município apresentou um índice de endividamento de **-9,26%** abaixo do limite estabelecido pela **resolução do Senado Federal que é de 120% da Receita Corrente Líquida**.

Analisando o **Resultado Primário** verifica-se um **superávit de R\$ 176.482.278,71**, acima da **meta estabelecida e fixada na LDO que é de R\$ 18.108.210,00**.

O **Resultado Nominal** é **superavitário em R\$ 167.248.569,30**, este resultado está **acima da meta fixada na LDO que é de R\$ 45.301.282,00**.

Com base nos dados apresentados verifica-se que o Município de Maringá cumpriu os índices estabelecidos na: Constituição federal, Lei de Responsabilidade Fiscal e Resolução nº 43/2001 do Senado Federal.